

TRANSFORMANDO  
GUERRERO  
GOBIERNO DEL ESTADO  
1991 - 2021

SECRETARÍA DE  
EDUCACIÓN

UNIVERSIDAD TECNOLÓGICA DEL MAR  
DEL ESTADO DE GUERRERO  
ORGANISMO PÚBLICO DESCENTRALIZADO



GOBIERNO DE  
MÉXICO





Estado de Flujos de Efectivo


Del 1° de enero al 31 de diciembre de 2021

Concepto	2021	2020-1
<b>Flujos de Efectivo de las Actividades de Operación</b>		
<b>Origen</b>	<b>15,436,230</b>	<b>15,805,637</b>
Impuestos	0	0
Cuotas y Aportaciones de Seguridad Social	0	0
Contribuciones de mejoras	0	0
Derechos	0	0
Productos	0	0
Aprovechamientos	0	0
Ingresos por Venta de Bienes y Prestación de Servicios	1,354,589	929,338
Participaciones, Aportaciones, Convenios, Incentivos Derivados de la Colaboración Fiscal y Fondos Distintos de Aportaciones	0	0
Transferencias, Asignaciones, Subsidios y Subvenciones, y Pensiones y Jubilaciones	13,696,408	14,876,299
Otros Orígenes de Operación	385,232	0
<b>Aplicación</b>	<b>15,165,069</b>	<b>15,621,731</b>
Servicios Personales	11,255,223	10,747,779
Materiales y Suministros	1,323,113	749,066
Servicios Generales	2,586,733	4,087,111
Transferencias Internas y Asignaciones al Sector Público	0	0
Transferencias al resto del Sector Público	0	0
Subsidios y Subvenciones	0	0
Ayudas Sociales	0	0
Pensiones y Jubilaciones	0	0
Transferencias a Fideicomisos, Mandatos y Contratos Análogos	0	0
Transferencias a la Seguridad Social	0	0
Donativos	0	0
Transferencias al Exterior	0	0
Participaciones	0	0
Aportaciones	0	0
Convenios	0	0
Otras Aplicaciones de Operación	0	37,776
<b>Flujos Netos de Efectivo por Actividades de Operación</b>	<b>271,161</b>	<b>183,906</b>
<b>Flujos de Efectivo de las Actividades de Inversión</b>		
<b>Origen</b>	<b>0</b>	<b>0</b>
Bienes Inmuebles, Infraestructura y Construcciones en Proceso	0	0
Bienes Muebles	0	0
Otros Orígenes de Inversión	0	0
<b>Aplicación</b>	<b>413,243</b>	<b>221,682</b>
Bienes Inmuebles, Infraestructura y Construcciones en Proceso	185,915	0
Bienes Muebles	227,328	221,682
Otras Aplicaciones de Inversión	0	0
<b>Flujos Netos de Efectivo por Actividades de Inversión</b>	<b>-413,243</b>	<b>-221,682</b>
<b>Flujo de Efectivo de las Actividades de Financiamiento</b>		
<b>Origen</b>	<b>0</b>	<b>0</b>
Endeudamiento Neto	0	0
Interno	0	0
Externo	0	0
Otros Orígenes de Financiamiento	0	0
<b>Aplicación</b>	<b>0</b>	<b>0</b>
Servicios de la Deuda	0	0
Interno	0	0
Externo	0	0
Otras Aplicaciones de Financiamiento	0	0
<b>Flujos netos de Efectivo por Actividades de Financiamiento</b>	<b>-142,083</b>	<b>-37,776</b>
<b>Incremento/Disminución Neta en el Efectivo y Equivalentes al Efectivo</b>	<b>880,703</b>	<b>918,479</b>
<b>Efectivo y Equivalentes al Efectivo al Inicio del Ejercicio</b>	<b>738,620</b>	<b>880,703</b>

Bajo protesta de decir verdad declaramos que los Estados Financieros y sus notas, son razonablemente correctos y son responsabilidad del emisor.

  
 Elaborado por  
**L.C. JESÚS FUEDA GALEANA**  
 JEFE DE OFICINA DE ADMINISTRACION  
 Y FINANZAS

  
**SECRETARÍA DE EDUCACIÓN**  
**UNIVERSIDAD TECNOLÓGICA DEL MAR**  
**DEL ESTADO DE GUERRERO**  
**DIRECTORA DE ADMINISTRACION Y FINANZAS**  
**SECRETARÍA DE EDUCACIÓN**  
**UNIVERSIDAD TECNOLÓGICA DEL MAR**  
**DEL ESTADO DE GUERRERO**  
**DIRECTORA DE ADMINISTRACION Y FINANZAS**  
**C.C.T. 12EUT0004X**

  
 Secretaria de Educación Pública  
 Gobierno del Estado de Guerrero  
 Universidad Tecnológica del Mar  
 del Estado de Guerrero  
**C.C.T. 12EUT0004X**  
 Aprobado por  
**MTR. NAPOLEÓN HERNÁNDEZ GARIBO**  
**RECTOR**  
**RECTORIA**